




AUSFÜLLHILFE –  
GEWERBEANMELDUNG

Du hast deine Idee, deinen Businessplan, vielleicht dein Team zusammen und jetzt ist der Zeitpunkt gekommen, dein Gewerbe legal in die Welt zu holen. Das passiert durch die Gewerbeanmeldung. Gerade bei legalen Angelegenheiten überkommt dich als Gründer vielleicht die Angst, etwas falsch auszufüllen und später dafür zahlen zu müssen.

Wir stellen dir dafür eine Ausfüllhilfe für die Gewerbeanmeldung bereit. Das Formular ist meistens auf den Seiten der Gewerbeämter zum Download verfügbar. Hier erklären wir dir die Inhalte anhand des Formulars des Gewerbeamtes Zwickau. Da die Formulare aber genormt sind, ist es auf alle anderen auch anwendbar.

Gerade bei „ungewöhnlichen“ Gründungsideen solltest du vorher eine Beratung bei einer Gründungsberatung, der IHK, der HWK oder ähnlichem durchführen. Schau dazu gerne mal in unser [Partnernetzwerk](#) oder schreibe uns eine [E-Mail](#), wir helfen dir weiter.

In der Ausfüllhilfe sind Punkte, bei denen du besonders aufpassen musst, mit diesem Symbol gekennzeichnet 

Die Gewerbeanmeldung ist natürlich nicht der einzige Schritt, bevor du legal ein Gründer bist. Informiere dich vorher, welche Anmeldungen noch auf dich zukommen. Das ist zum Beispiel die Anmeldung in der Handwerkskammer bei zulassungspflichtigem Gewerbe, die Eintragung in die Berufsgenossenschaft oder die Beantragung einer Arbeitgeberrnummer bei der Arbeitsagentur, wenn du Mitarbeiter beschäftigst.

Was in jedem Fall auf dich zukommt, ist die Beantragung einer Steuernummer beim Finanzamt. Früher wurde dir vom Finanzamt ein Fragebogen zugesendet, seit dem 01. Januar 2021 musst du den „[Fragebogen zur steuerlichen Erfassung](#)“ über das [Portal Elster](#) eigenständig ausfüllen.

Zurück zur Gewerbeanmeldung. Folgendes solltest du mitbringen:

- Kopie des Personalausweises oder Passes mit letzter Meldebescheinigung
  - Bei ausländischen Gewerbetreibenden: Kopie der für angemeldete Tätigkeit erforderlichen Aufenthaltsgenehmigung
- *Bei juristischen Personen:* Kopie des Handelsregisterauszuges
- *Bei juristischen Personen in Gründung:* Kopie des notariell beglaubigten Gesellschaftsvertrags/Gründungsurkunde
- *Bei ausländischen juristischen Personen:* Nachweis der Eintragung ins Handelsregister und beglaubigte Übersetzung ins Deutsche
- *Bei GmbH & Co. KG:* Kopie des Handelsregisterauszuges der KG (HRA) und KomplementärGmbH (HRB). Wenn du noch nichts beides hast, solltest du eine Kopie des notariell beglaubigten Gesellschaftervertrages mitbringen.
- *Bei Handwerken oder handwerksähnlichen Betrieben:* Kopie der Handwerkskarte oder Eintragung in das Verzeichnis der handwerksähnlichen Gewerbe
- *Bei erlaubnispflichtigem Gewerbe:* Kopie der Erlaubnisse bzw. Konzession, ggf. werden weitere Unterlagen abgefordert.

Die Kosten sind je nach Gewerbeamt und Art der Anmeldung unterschiedlich, können aber meist in den Gebührenordnungen der Städte gefunden werden.

Denk daran, dass eine Übersendung per E-Mail nicht zulässig ist! Die Gewerbeanmeldung muss (meist) persönlich stattfinden.

Wende dich bei weiteren Fragen gerne an uns!

## DEIN GRÜNDERZEIT TEAM

# Ausfüllhilfe Gewerbeanmeldung



Name der entgegennehmenden Gemeinde Stadt Zwickau	Gemeidekennzahl Betriebsstätte (Sitz) <b>14 5 24 330</b>
Gewerbe-Anmeldung nach § 14 GewO oder § 55 c GewO	Bitte vollständig und gut lesbar ausfüllen sowie die zutreffenden Kästchen ankreuzen. <b>GewA 1</b>

## Angaben zum Betriebsinhaber

Bei Personengesellschaften (z. B. OHG) ist für jeden geschäftsführenden Gesellschafter ein eigener Vordruck auszufüllen. Bei juristischen Personen ist bei Feld Nr. 4 bis 11 und 30 bis 31 der gesetzliche Vertreter anzugeben (bei inländischer AG wird auf diese Angaben verzichtet). Die Angaben für weitere gesetzliche Vertreter zu diesen Nummern sind ggf. auf Beiblättern zu ergänzen.

<b>1</b> Im Handels-, Genossenschafts- oder Vereinsregister eingetragener Name mit Rechtsform (ggf. bei GbR: Angabe der weiteren Gesellschafter)	<b>2</b> Ort und Nummer des Eintrages im Handels-, Genossenschafts- oder Vereinsregister, ggf. Nummer im Stiftungsverzeichnis
<b>3</b> Name des Geschäfts, wenn er vom eingetragenen Namen in Feld 1 abweicht (Geschäftsbezeichnung; z. B. Gaststätte zum grünen Baum, Friseur Haargenau)	
<b>Angaben zur Person</b>	
<b>4</b> Name	<b>5</b> Vornamen
<b>7</b> Geburtsname (nur bei Abweichung vom Namen)	<b>6</b> Geschlecht (Angabe ist entsprechend der Eintragung in der Geburtsurkunde zu machen) männlich <input type="checkbox"/> weiblich <input type="checkbox"/> divers <input type="checkbox"/> keine Angabe <input type="checkbox"/>
<b>8</b> Geburtsdatum (tt.mm.jjjj)	<b>9</b> Geburtsort und -land
<b>10</b> Staatsangehörigkeit(en) <input type="checkbox"/> deutsch <input type="checkbox"/> andere: _____	
<b>11</b> Anschrift der Wohnung (Straße, Haus-Nr., PLZ, Ort)	Telefon-Nr.: _____ / Telefax-Nr.: _____ / E-Mail: _____

1	Wenn du dein Unternehmen im Handelsregister eingetragen hast, dann kommt hier der Name hin
2	Eintragung von Ort und Nummer im Register
3	Wenn du als Einzelunternehmer gegründet hast, steht dein Name als Name des Unternehmens. Hier kannst du allerdings noch einen anderen (Fantasie-)Namen eintragen. Trotzdem musst du darauf achten, auf Rechnungen sowohl den (Fantasie-)Namen UND deinen Eigenen anzugeben.
4	Hier trägst du deine persönlichen Daten ein
5	
6	
7	
8	
9	
10	
11	




# Ausfüllhilfe Gewerbeanmeldung



<b>Angaben zum Betrieb</b>		<b>12</b> Zahl der geschäftsführenden Gesellschafter (nur bei Personengesellschaften) Zahl der gesetzlichen Vertreter (nur bei juristischen Personen)		
<b>13</b> Liegt eine Beteiligung der öffentlichen Hand vor? ja <input type="checkbox"/> nein <input type="checkbox"/> nicht bekannt <input type="checkbox"/>				
<b>14</b> Vertretungsberechtigte Person/Betriebsleiter (nur bei inländischen Aktiengesellschaften, Zweigniederlassungen und unselbständigen Zweigstellen) Name _____ Vornamen _____ Anschriften (Straße, Haus-Nr., PLZ, Ort) _____				
<b>15</b> Betriebsstätte		Telefon-Nr.:	/	
		Telefax-Nr.:	/	
		E-Mail:		
<b>16</b> Hauptniederlassung		Telefon-Nr.:	/	
		Telefax-Nr.:	/	
		E-Mail:		
<b>17</b> Frühere Betriebsstätte		Telefon-Nr.:	/	
		Telefax-Nr.:	/	
<b>18</b> Angemeldete Tätigkeit (Schwerpunkt) (genau angeben: z. B. Herstellung von Möbeln, Elektroinstallationen und Elektroeinzelhandel, Großhandel mit Lebensmitteln usw.) - für ggf. weitere Tätigkeiten Beiblatt verwenden -				
_____				
<b>19</b> Wird die Tätigkeit (vorerst) im Nebenerwerb betrieben?		<b>20</b> Datum des Beginns der angemeldeten Tätigkeit		
Ja <input type="checkbox"/> Nein <input type="checkbox"/>				
<b>21</b> Art des angemeldeten Betriebes Industrie <input type="checkbox"/> Handwerk <input type="checkbox"/> Handel <input type="checkbox"/> Sonstiges <input type="checkbox"/>				
<b>22</b> Zahl der tätigen Personen bei Ummeldung (einschließlich Aushilfen, Ehe- oder Lebenspartner des Inhabers); ohne Inhaber Vollzeit: _____ Teilzeit: _____ Keine <input type="checkbox"/>				
<b>Die Anmeldung wird erstattet für:</b>	<b>23</b> eine Hauptniederlassung <input type="checkbox"/>		eine Zweigniederlassung <input type="checkbox"/>	
	ein Reisegewerbe <input type="checkbox"/>		eine unselbständige Zweigstelle <input type="checkbox"/>	
<b>25</b> Grund der Neuerrichtung/ der Übernahme	Neugründung <input type="checkbox"/>		Wiedereröffnung nach Verlegung aus einem anderen Meldebezirk <input type="checkbox"/>	
	Wechsel der Rechtsform <input type="checkbox"/>		Übergang nach dem Umwandlungsgesetz <input type="checkbox"/>	
	Gesellschaftereintritt <input type="checkbox"/>		(z.B. Verschmelzung, Spaltung) <input type="checkbox"/>	
			Übernahme (Erbfolge, Kauf oder Pacht) <input type="checkbox"/>	
<b>26</b> Name des früheren Gewerbetreibenden oder früherer Firmenname _____				

© erstellt durch die kommunale Gemeinschaft Sachsens

12	Oben erklärt
13	Ja, wenn Bund, Länder oder Gemeinden unmittelbar oder mittelbar Kapitalanteile an deinem Unternehmen halten
14	Oben erklärt
15	Wenn du einen Laden/Büro angemietet hast oder ein Virtual Office hast, dann trägst du hier deine Adresse ein. Wenn du dein Unternehmen von zu Hause aus führst, trägst du deine private Adresse ein.
16	Wenn deine Betriebsstätte gleichzeitig deine Hauptniederlassung ist, kannst du dieses Feld freilassen.

17	Wenn dein Unternehmen vorher in einem Zuständigkeitsbereich einer anderen Behörde lag, dann trage hier die frühere Adresse ein.
18	Dieser Punkt sollte sehr gut durchdacht und genau ausgeführt sein. Deine Aufzählung ist wichtig, um dein Unternehmen genau einordnen zu können und später keine Probleme mit dem Finanzamt zu bekommen (du darfst dein Gewerbe nur im angemeldeten Bereich ausführen). 
19	Hast du noch einen Hauptjob und übst dein Unternehmen im Nebengewerbe aus? Oder ist das Unternehmen dein neuer Hauptjob?
20	Dieses Datum kann sowohl in der Vergangenheit (Vorsicht: Kulanz!), beim Datum des Ausfüllens oder in der Zukunft liegen.
21	Vor Ausfüllen am besten recherchieren in welcher Branche dein Unternehmen ansässig ist. 
22	Hast du zum Zeitpunkt deine Anmeldung (siehe 20) schon Angestellte? Dann trage sie hier ein. Du als Inhaber zählst nicht dazu.
23	Für jede Betriebsstätte muss eine eigene Gewerbeanmeldung erfolgen. Für welche Betriebsstätte füllst du deine Anmeldung aus?
24	Bist du im Reisegewerbe tätig? Dann schau vorher in die Gewerbeordnung, ob du eine Reisegewerbekarte brauchst. 
25	Oben erklärt
26	Nur relevant, wenn du einen bestehenden Betrieb übernimmst

# Ausfüllhilfe Gewerbeanmeldung

**27** Außer bei Neugründung: Angabe des bisherigen gesetzlichen Unfallversicherungsträgers  
 nicht bekannt

Außer bei Neugründung: Angabe der bisherigen Mitgliednummer  
 nicht bekannt

---

**Falls der Betriebsinhaber für die angemeldete Tätigkeit eine Erlaubnis benötigt, in die Handwerksrolle einzutragen ist oder Ausländer ist, der einen Aufenthaltstitel benötigt:**

---

**28** Liegt eine Erlaubnis vor?  Ja  Nein  Wenn Ja, Ausstellungsdatum und erteilende Behörde:

---

**29** Nur für Handwerksbetriebe der Anlage A der Handwerksordnung  
 Liegt eine Handwerkskarte vor?  Ja  Nein  Wenn Ja, Ausstellungsdatum und Name der Handwerkskammer:

---


**30** Nur für Ausländer, die einen Aufenthaltstitel benötigen  
 Liegt eine Aufenthaltsgenehmigung vor?  Ja  Nein  Wenn Ja, Ausstellungsdatum und erteilende Behörde:

---

**31** Enthält die Aufenthaltsgenehmigung eine Auflage oder Beschränkung?  Ja  Nein  Wenn Ja, sie enthält folgende die Erwerbstätigkeit betreffende Auflagen bzw. Beschränkungen:

---

Hinweis: Diese Anzeige berechtigt nicht zum Beginn des Gewerbebetriebes, wenn noch eine Erlaubnis oder eine Eintragung in die Handwerksrolle notwendig ist. Zuwiderhandlungen können mit Geldbuße, Geldstrafe oder Freiheitsstrafe geahndet werden. Diese Anzeige ist keine Genehmigung zur Errichtung einer Betriebsstätte gemäß dem Planungs- und Baurecht.



---

**32** Datum  **33** Unterschrift

27	Nur bei Betriebsübernahme auszufüllen
28	Ausfüllen, wenn benötigt
29	
30	
31	
Hinweis	BEACHTEN! Sehr wichtig!
32	Das Datum eintragen
33	Ganz wichtig: Vergesse nicht zu unterschreiben!

## Für Teamgründungen

Zur Gewerbeanmeldung gibt es noch Beiblätter. Wenn es eine Teamgründung ist, dann muss jeder Co-Gründer ein Beiblatt ausfüllen!

# Ausfüllhilfe Gewerbeanmeldung



## Gewerbeämter im Landkreis Zwickau:

Kein Anspruch auf Vollständigkeit! Rufe am besten vorher im Amt an, die Zeiten können bei den einzelnen Abteilungen abweichen.

Gewerbeamt	Ansprechpartner/Öffnungszeiten/Adresse		Link
Crimmitschau	Frau Jahne Telefon: 03762 90-3211 E-Mail: <a href="mailto:marlies.jahne@crimmitschau.de">marlies.jahne@crimmitschau.de</a>	SB Gewerbe und Gaststätten Markt 1 08451 Crimmitschau  Mo: 9 – 13 Di: 9 – 18 Mi: 9 – 13 Do: 9 – 16 Fr: 9 – 13 1. Sa im Monat: 9 – 13	<a href="#">Zum Amt</a>
Fraureuth	Frau Forbriger Telefon: 03761-1816-14 E-Mail: <a href="mailto:s.forbriger@fraureuth.de">s.forbriger@fraureuth.de</a>	Hauptstraße 94 08427 Fraureuth  Di: 9 – 12 / 14 – 18 Do: 9 – 12 / 14 – 16 Fr: 9 – 12	<a href="#">Zum Amt</a>
Gersdorf	Frau Portack Zimmer 2 Telefon: 037203 – 91928 E-Mail: <a href="mailto:nicole.portack@gemeinde-gersdorf.de">nicole.portack@gemeinde-gersdorf.de</a>	Gemeindeverwaltung Gersdorf Hauptstraße 192 09355 Gersdorf  Mo: 9 – 11:30 Di: 9 – 11:30 / 13 – 18 Do: 9 – 11:30 / 13 – 16	<a href="#">Zum Amt</a>
Glauchau	Telefon: 03763 65-150 E-Mail: <a href="mailto:gewerbeamt@glauchau.de">gewerbeamt@glauchau.de</a>	Fachbereich Bürgerservice, Schule, Jugend Bürgerbüro/Gewerbeangelegenheiten Markt 1 08371 Glauchau  Mo: 9 – 12 Di: 9 – 12 / 13 – 18 Mi: 9 – 12 Do: 9 – 12 / 13 – 18 Fr: 9 – 12 1. Sa im Monat: 10 – 12	<a href="#">Zum Amt</a>
Hartenstein	Telefon: 037605 764 0	Stadtverwaltung Hartenstein	<a href="#">Zum Amt</a>

# Ausfüllhilfe Gewerbeanmeldung



		<p>Marktplatz 9 08118 Hartenstein</p> <p>Mo: 9 – 12 Di: 9 – 12 / 13 – 18 Do: 13 – 16 Fr: 9 – 12</p>	
Hohenstein-Ernstthal	<p>Herr Gruner Zimmer S 202 (Stadthaus) Telefon: 03723 402320 E-Mail: <a href="mailto:gewerbeamt@hohenstein-ernstthal.de">gewerbeamt@hohenstein-ernstthal.de</a></p>	<p>Stadtverwaltung Hohenstein-Ernstthal Altmarkt 30 (Stadthaus) 09337 Hohenstein-Ernstthal</p> <p>Mo: 9 – 12 Di: 9 – 12 Mi: 9 – 12 Do: 9 – 12 / 13 – 18 Fr: 9 – 12</p>	Zum Amt
Kirchberg	<p>Frau Tautenhahn Telefon: 037602/83-159 E-Mail: <a href="mailto:sindy.tautenhahn@kirchberg.de">sindy.tautenhahn@kirchberg.de</a></p>	<p>Stadtverwaltung Kirchberg Neumarkt 2 08107 Kirchberg</p> <p>Mo: 8 – 12 Di: 8 – 12 / 13 – 18 Mi: 8 – 12 Do: 8 – 12 / 13 – 16 Fr: 8 – 12</p>	Zum Amt
Langenbernsdorf	<p>Frau Hummer Telefon: 03761 8806-21 E-Mail: <a href="mailto:hummer@langenbernsdorf.de">hummer@langenbernsdorf.de</a></p>	<p>Gemeinde Langenbernsdorf Bahnhofstraße 1 08428 Langenbernsdorf</p> <p>Mo: 9 – 12 Di: 9 – 12 / 13 – 18 Do: 9 – 12 / 13 – 16 Fr: 9 – 11:30</p>	Zum Amt
Langenweißbach	<p>Frau Voigt Telefon: 037603/ 55913 oder 55914</p>	<p>Gemeindeverwaltung Langenweißbach Hauptstraße 52 08134 Langenweißbach</p>	Zum Amt
Lichtenstein/Sachsen	<p>Telefon: 037204 61-162; -165 Mail: <a href="mailto:hauptamt@lichtenstein-sachsen.de">hauptamt@lichtenstein-sachsen.de</a></p>	<p>Stadtverwaltung Lichtenstein/Sa. Badergasse 17 09350 Lichtenstein/Sa.</p> <p>Di: 9 – 12 / 13 – 18 Mi: 9 – 12</p>	

# Ausfüllhilfe Gewerbeanmeldung



		Do: 9 - 12 / 13 - 18 Fr: 9 - 12	
Lichtentanne	Frau Gleißl Telefon: 0375 5697-134 E-Mail: <a href="mailto:gewerbe@gemeinde-lichtentanne.de">gewerbe@gemeinde-lichtentanne.de</a>	Gemeinde Lichtentanne Hauptstraße 69 08115 Lichtentanne  Di: 9 - 11:30 / 13 - 18 Do: 13 - 15 Fr: 9 - 11:30	Zum Amt
Limbach-Oberfrohna	Frau Richter Zimmer D 101 Telefon: 03722 78-128 E-Mail: <a href="mailto:a.richter@limbach-oberfrohna.de">a.richter@limbach-oberfrohna.de</a>	Stadtverwaltung Limbach-Oberfrohna Rathausplatz 1 09212 Limbach-Oberfrohna  Mo: 9 - 12 Di: 9 - 12 / 13:30 - 18 Do: 9 - 12 / 13:30 - 15:30 Fr: 9 - 12	Zum Amt
Meerane	Frau Helbig Zimmer 3 Telefon: 03764/54252	Stadtverwaltung Meerane Lörracher Platz 1 08393 Meerane  Mo: 8 - 12 Di: 14 - 18 Do: 14 - 16 Fr: 8 - 12	Zum Amt
Mülsen	Telefon: 037601 / 500 - 0 E-Mail: <a href="mailto:info@muelsen.de">info@muelsen.de</a>	Gemeinde Mülsen St. Jacober Hauptstraße 128 08132 Mülsen	Zum Amt
Neukirchen/Pleiße	Frau Dörner Zimmer 5 Telefon: 03762/95240 E-Mail: <a href="mailto:c.doerner@neukirchen-pleisse.de">c.doerner@neukirchen-pleisse.de</a>	Gemeindeverwaltung Neukirchen Pestalozzistr. 40 08459 Neukirchen  Di: 9 - 11:30 / 13 - 18 Do: 9 - 11:30 / 13 - 16 Fr: 9 - 11	Zum Amt
Reinsdorf	Frau Bley Zimmer 15 Telefon: (0375) 27412 31 E-Mail: <a href="mailto:gewerbeamt@reinsdorf.de">gewerbeamt@reinsdorf.de</a>	Gemeinde Reinsdorf Wiesenaue 41 08141 Reinsdorf	Zum Amt
Waldenburg	Herr Pohlers Telefon: 037608 123-23	Stadtverwaltung Waldenburg Markt 1	Zum Amt

# Ausfüllhilfe Gewerbeanmeldung



	E-Mail: <a href="mailto:m.pohlers@waldenburg.de">m.pohlers@waldenburg.de</a>	08396 Waldenburg  Di: 9 - 12 / 13 - 18 Do: 9 - 12 / 13 - 16	
Werdau	Telefon: 03761 594 - 0 E-Mail: <a href="mailto:stadtverwaltung@werdau.de">stadtverwaltung@werdau.de</a>	Stadtverwaltung Werdau Markt 10-18 08412 Werdau  Mo: 9 - 11:30 Di: 9 - 12 / 13 - 17:30 Do: 9 - 12 / 13 - 15:30 Fr: 9 - 11:30	Zum Amt
Wildenfels	Herr Villain/Frau Riedel Telefon: 037603/5593319 E-Mail: <a href="mailto:gewerbeamt@wildenfels.de">gewerbeamt@wildenfels.de</a>	Stadtverwaltung Wildenfels Schloss Wildenfels 08134 Wildenfels  Mo: 9 - 12 Di: 9 - 12 / 13 - 18 Do: 9 - 12 / 13 - 17 Fr: 9 - 12	Zum Amt
Wilkau-Haßlau	Frau Galla Raum 104 Telefon: (0375) 6910-310 E-Mail: <a href="mailto:chg@wilkau-hasslau.de">chg@wilkau-hasslau.de</a>	Poststraße 1 08112 Wilkau-Haßlau	Zum Amt
Zwickau	Telefon: +49 375 833205	Werdauer Straße 62 08056 Zwickau  Di: 9 - 12 Uhr / 13 - 18 Uhr Do: 9 - 12 Uhr / 13 - 15 Uhr	Zum Amt